


BookTubers



.TALLER LITERARIO





Aquí te dejamos algunos consejos sobre cómo armar tu reseña, para que tus videos logren destacarse y, sobre todo, ¡para que sean bien tuyos!



FICHA

Lo primero es la selección del texto sobre el que vas a hablar. En ese sentido, los mejores textos siempre van a ser los que te despertaron pasión: buena o mala, no importa. Es difícil armar una reseña sobre algo que te es indiferente; la energía con la cual vas a realizar cada paso de la reseña va a ser mucho mayor si nace realmente de adentro.





Es importante leer el texto (si es posible, más de una vez) y tomar notas.

Las notas no tienen por qué ser sobre el argumento, o nombres de personajes o lugares; es bueno tener una parte de la mirada enfocada hacia adentro, prestarle atención a tus sentimientos, y tomar notas de qué elementos del texto te hicieron sentir, y cómo. Algunos prefieren usar esas notas directamente y no escribir un guión exacto de lo que van a filmar, mientras que otros eligen armar un texto entero a partir de esas notas.



Experimenta, y descubre cómo te sientes mejor. Cuanto mas cómodo te sientas, más fácil te será expresarte frente a la cámara.





¿QUÉ DEBO INCLUIR Y TENER EN CUENTA EN LA RESEÑA?




- **RECUERDA INCLUIR LA INFORMACIÓN BÁSICA AL PRESENTAR EL TEXTO: AUTOR, TÍTULO, AÑO DE PUBLICACIÓN, EDITORIAL, TIPO DE TEXTO.**
- **USA EL LENGUAJE CORRECTO: NO CONFUNDAS NARRADOR Y AUTOR, IDENTIFICA CORRECTAMENTE PROTAGONISTA Y ANTAGONISTA, IDENTIFICA QUÉ PERSONAJES SON SECUNDARIOS. USAR LA TERMINOLOGÍA CORRECTA LE DA PESO Y SERIEDAD A TU TRABAJO.**
- **TEN CUIDADO CON LOS SPOILERS. SI NECESITAS REVELAR SECRETOS PARA EXPLICAR TU OPINIÓN, AVISA DE ANTEMANO O INCLUSO REALIZA DOS VERSIONES DEL VIDEO.**
- **SÉ CLARO CON TU OPINIÓN. ES EL CORAZÓN DE TU RESEÑA: DALE UN LUGAR IMPORTANTE Y FUERTE A LA HORA DE ARMARLA.**






5 TIPS PARA MEJORAR TU RESEÑA

- 01 PIENSA EN TU PÚBLICO: SI TIENES QUE EXPLICAR CÓMO ES UN PERSONAJE, PUEDE SERVIR COMPARARLO CON OTRO QUE CREES QUE LOS QUE MIRAN CONOCEN MÁS.**
- 02 UTILIZA TU PROPIA VOZ: PREPARA LA RESEÑA, PERO RECUERDA QUE ERES TÚ HABLANDO. NO INTENTES SONAR COMO ALGUIEN DIFERENTE. ES TU VOZ, TU INDIVIDUALIDAD, LO QUE HARÁ ESPECIAL TU RESEÑA.**
- 03 INTENTA SER ENTRETENIDO: UTILIZA TU SENTIDO DEL HUMOR. SI LOGRAS DAR TU OPINIÓN, ARGUMENTARLA Y ADEMÁS HACERLO DE FORMA ENTRETENIDA, TENDRÁS UNA EXCELENTE RESEÑA EN TUS MANOS, Y SERÁ MÁS DIVERTIDO PARA TI HACERLA.**





- 04** TOMA EN CUENTA EL TEMA: LOS TEMAS SON ALGO QUE NOS AFECTAN A TODOS: EL AMOR, LA MUERTE LA AMISTAD... UN TEXTO PUEDE, POR EJEMPLO, MOSTRAR UN PUNTO DE VISTA SOBRE EL AMOR, PERO NO TEMAS EN MOSTRAR QUÉ PIENSAS TÚ SOBRE EL AMOR. TE PERMITE SER CREATIVO Y SINCERO, Y EL PÚBLICO TE CONOCERÁ MEJOR COMO BOOKTUBER Y PERSONA
- 05** NO TE ATES AL FORMATO TRADICIONAL: LO MÁS COMÚN ES QUE EL BOOKTUBER REALICE SU RESEÑA HABLANDO DIRECTAMENTE A CÁMARA; ESO NO TIENE NADA DE MALO, SOBRE TODO AL COMIENZO. PERO RECUERDA QUE PUEDES HACER MUCHO MÁS. ¿POR QUÉ NO HACER LA RESEÑA COMO SI ESTUVIERAS EN EL MUNDO DEL LIBRO? ¿POR QUÉ NO INCLUIR UN SKETCH SOBRE EL TEXTO? ¿POR QUÉ NO ENCONTRAR A UN AMIGO QUE ACTÚE COMO UNO DE LOS PERSONAJES Y TENER UNA CHARLA CON ÉL? TU CREATIVIDAD ES ÚNICA E IRREPETIBLE: NO TEMAS LLEVARLA A SU MÁXIMA EXPRESIÓN.





CUIDADO CON...



- **MODIFICAR TU OPINIÓN POR EL GUSTO POPULAR: ES FÁCIL, CUANDO SE PONE DE MODA AMAR U ODIAR UN TEXTO, SEGUIR LA CORRIENTE. SE SINCERO.**

- **RESEÑAR LIBROS SIN LEERLOS: PUEDE QUE TODOS HABLEN SOBRE UN TEXTO Y QUIERAS REALIZAR UN VIDEO DE INMEDIATO SIN DEDICARLE EL TIEMPO QUE SE MERECE. LEE CADA TEXTO CON ATENCIÓN.**

- **RESUMIR TODO EL ARGUMENTO: A VECES CON EL ENTUSIASMO QUEREMOS CONTARLO TODO. NO ES EL PROPÓSITO DE LA RESEÑA SUSTITUIR AL TEXTO.**

- **QUEDARTE SOLAMENTE EN OPINIÓN: CUANDO LA PASIÓN ES MUY FUERTE, ES FÁCIL QUERER DECIR LO MUCHO QUE AMAMOS O DETESTAMOS UN TEXTO Y NADA MÁS. NUNCA OLVIDES MIRAR HACIA ADENTRO, EXPLICAR EL POR QUÉ DE TUS EMOCIONES.**

